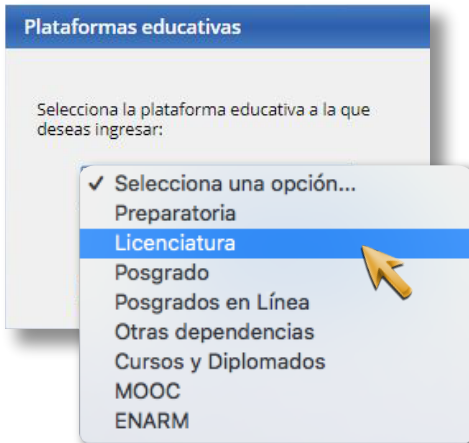


Procedimiento para **Auto Matriculación** en la Plataforma Educativa (Moodle)

www.lasallevirtual.mx/plataformas
INGRESA 

1 Ingresar al nivel educativo: **LICENCIATURA**




2

En estos momentos ya tienes una cuenta pues ya te has registrado previamente. Ingresar con tu **Nombre de usuario** y **Contraseña** que has creado



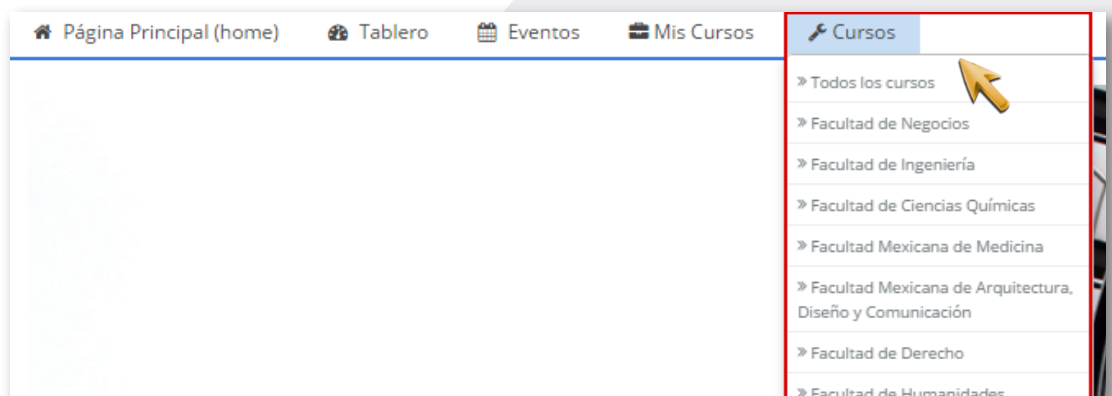
3

Buscar el curso al que quieres ingresar. Localiza el botón **CURSOS** ubicado por debajo de la imagen central. Dar clic en el botón **CURSOS**



También puedes ingresar a la misma sección mediante la barra de enlaces localizada en la parte superior de tu pantalla.

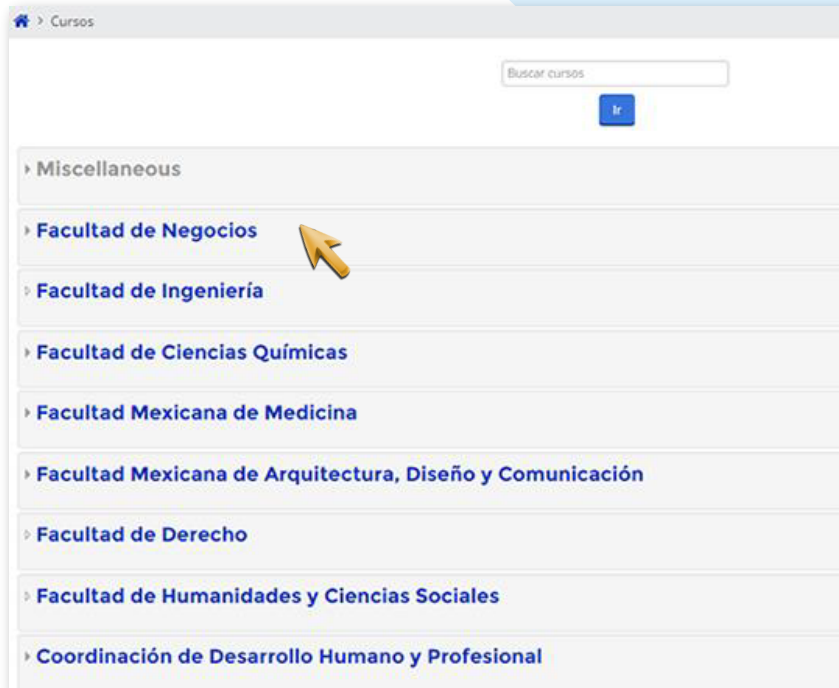
Dar clic en el botón **Cursos** y elegir **Todos los cursos**.



4

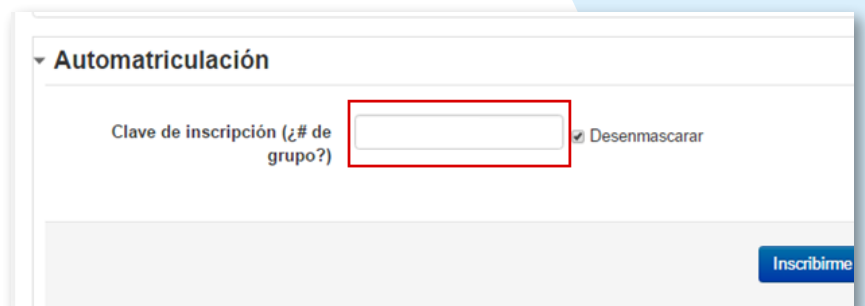
Verás la siguiente pantalla.

Aquí deberás buscar el curso en el que deseas inscribirte



5

Verás la siguiente imagen.
Introducir la clave que se te ha proporcionado previamente.



6

¡Listo! Estás inscrito en el curso

